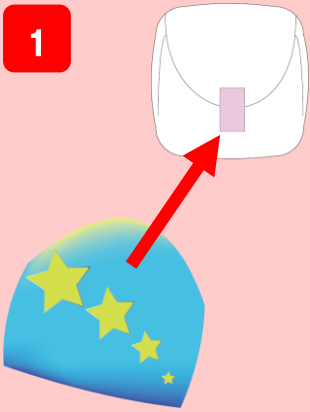


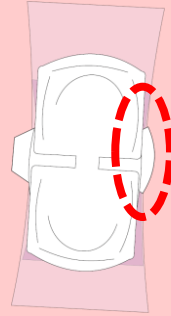
ナプキンのつかいかた

1



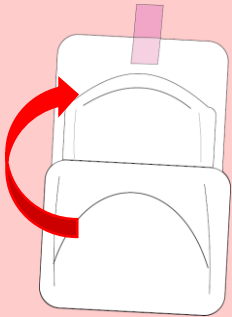
ポーチからナプキンをと
りだしましょう。

5



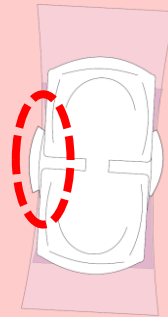
右のはねを
おりこみましょう。

2




上をひらいて

6



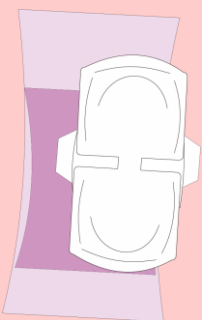
左のはねを
おりこみましょう。

3




下をひらきます。
ナプキンをつつんでいた
紙をはずしましょう。

4



ショーツのまんなか
にあわせましょう。

※



ナプキンをつつんでいた
紙は つかいおわった
ナプキンを 捨てるのに
つかいましょう。